

STRIP LED SL60 IP20 24V

LED STRIP SL60 IP20 24V

ART: SL60LBC20 | SL60LBN20 | SL60LBI20

Destinazione d'uso | *Use:*

Interni | *Indoor*

Installazione | *Installation:*

Fissaggio Parete / Plafone | *Wall / ceiling fixing*

Fissaggio | *Fixing:*

Con striscia adesiva in dotazione
With supplied adhesive strip

Corpo / Struttura | *Body / Structure:*

Circuito stampato flessibile | *Flexible printed circuit*

Alimentatore | *Power Supply:*

Non incluso da ordinare separatamente
Not included to be ordered separately

Tensione | *Voltage:* 24 Vdc

Fascio | *Beam:* Simmetrico diffondente 120°
Symmetrical 120° wide beam

Classe Isolamento | *Insulation Class:* Classe 3 | *Class 3*

Peso | *Weight:* 0,170 gr

Grado IP | *IP rating:* 20

Filo Incandescente | *Glow Wire:* 650 C°

Temperatura di lavoro
Working temperature: -20 +45

Tipo LED | *LED Type:* SMD LED

Potenza Lampada | *Power:* 60W

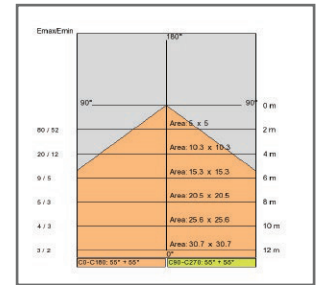
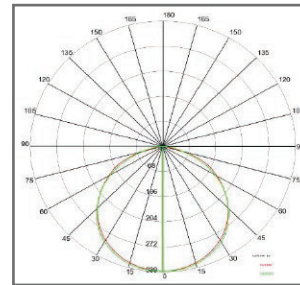

Flusso Lampada | *Lamp flow:* 6950 | 7150 | 7350 LM

Temperatura di colore
Color temperature: 3000 | 4000 | 6000 K

Tempo di funzionamento
Working time: 50000 ore
50000 hours

Indice di resa cromatica
Color rendering index: CRI 90+

Cartificato 3 Step MacAdam | *Certificate 3 Step MacAdam*



LAMP: 1 x LED +/- 60 W 7.500 lm



Note:

Bobina di lunghezza 5 mt, frazionabile ogni 100 mm.
300 led con potenza complessiva 60 W.
Flusso luminoso per metro = 1390 | 1430 | 1470 LM
Fattore di rischio fotobiologico RG1

*Reel 5 meters long, cuttable every 100mm.
300 Leds with total power 60 W.
Luminous flux per meter = 1390 | 1430 | 1470 LM
Photobiological risk factor RG1*

